

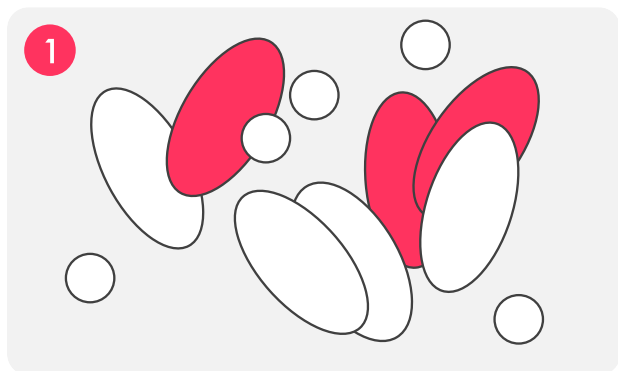
Праздничный букет из трубочек

Создаём букет в подарок маме, бабушке, подруге – на 8 Марта, день рождения или просто так.


Что понадобится:

- Цветная бумага
- Канцелярский клей или степлер
- Коктейльные трубочки
- Упаковочная бумага
- Тесьма или лента


Что делать:



Вырежи из бумаги овалы и кружочки. Это будущие лепестки и сердцевины цветов.




Склей их между собой, чтобы получились цветы.




Прикрепи трубочку к обратной стороне цветка клеем или степлером.

4



Заверни цветы в подарочную бумагу.

5



Перевяжи тесьмой или лентой.

К букету можно прикрепить записку с рисунком или подписью.